

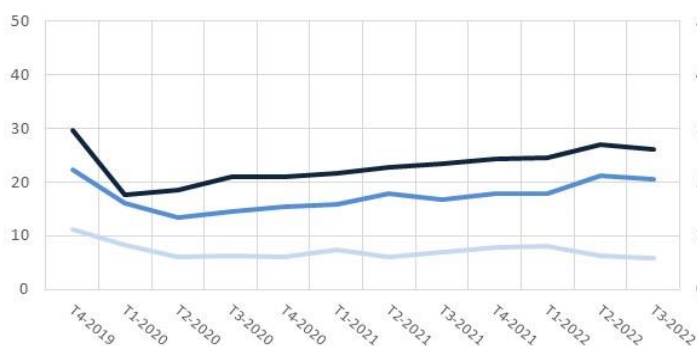
Enquête trimestrielle auprès des entreprises sur leur accès au crédit en France • 3^{ème} trimestre 2022

Demandes et taux d'obtention de crédits retrouvent des niveaux comparables à ceux d'avant-crise

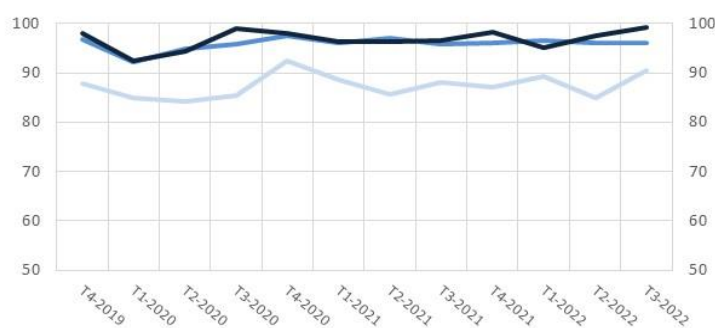
La proportion de PME et d'ETI ayant sollicité de nouveaux crédits baisse légèrement au T3 après une hausse modérée au T2, elle est stable pour les TPE. Alors que les entreprises indiquent que leurs demandes de crédits d'investissement sont servies à plus de 90%, le taux d'obtention de crédits de trésorerie recule au 3^{ème} trimestre tout en restant élevé. Enfin, une large proportion d'entreprises a signalé une augmentation du coût du crédit par rapport aux trimestres précédents.

La Banque de France mène une enquête trimestrielle auprès d'entreprises sur leur accès au financement bancaire ; environ 4 000 PME et 500 ETI ont répondu, ainsi que 2 500 TPE grâce à un partenariat avec la **Fédération des Centres de Gestion Agréés (FCGA)**. NB : seuls les crédits bancaires sont considérés ici ; les ETI ont aussi accès au marché des titres privés, ce qui leur offre des sources de financement supplémentaires non décrites par cette enquête.

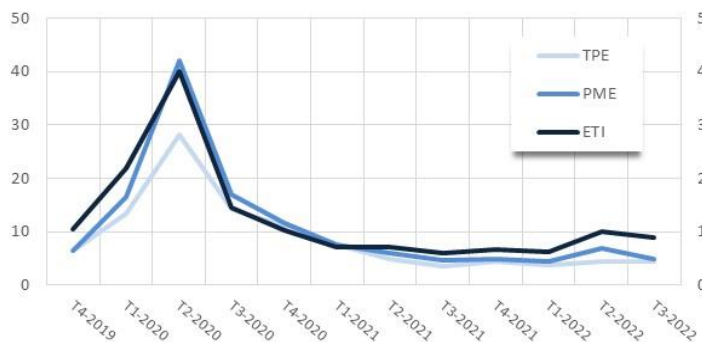
1. Demande de crédits d'investissement en % des entreprises



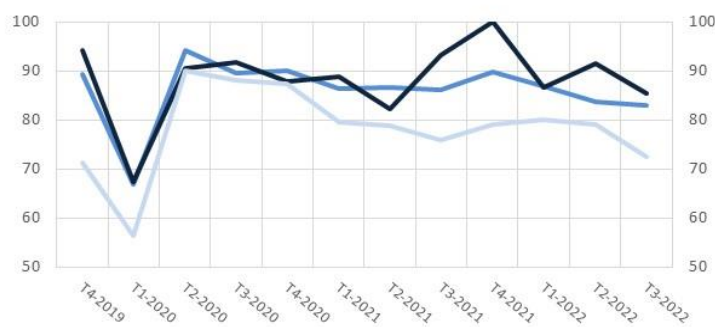
2. Obtention de crédits d'investissement en % des entreprises ayant demandé ce type de crédit (en totalité ou à plus de 75%)



3. Demande de crédits de trésorerie en % des entreprises



4. Obtention de crédits de trésorerie en % des entreprises ayant demandé ce type de crédit (en totalité ou à plus de 75%)



Données non corrigées des variations saisonnières, en % ; hors utilisation de lignes de crédit obtenues précédemment

Champ : Entreprises avec une autonomie de décision en matière de demande de crédit : TPE : 0 – 9 salariés ; PME = 10 – 249 salariés ; ETI = 250 – 4999 salariés

Nouveaux crédits d'investissement

Les **demandes de nouveaux crédits d'investissement** (1 sur la figure ci-dessus) demeurent stables pour les TPE, 6 % d'entre elles ayant sollicité un crédit, et diminuent légèrement pour les PME à 20 % et 26% pour les ETI. Ces demandes demeurent bien servies : 91 % des **TPE**, 96 % des **PME** et 99 % des **ETI** ayant demandé un prêt l'ont obtenu en totalité ou à plus de 75 % (2).

Nouveaux crédits de trésorerie

Au T3 2022, les **demandes de nouveaux crédits de trésorerie** (3) diminuent légèrement : 4 % des **TPE**, 5 % des **PME** et 9 % des **ETI** ont demandé des crédits de trésorerie au cours des trois derniers mois. Les **taux d'obtention** pour ces crédits (4) diminuent également pour toutes les tailles d'entreprises : 73 % des **TPE**, 83 % des **PME** et 85 % des **ETI** ont obtenu leur prêt en totalité ou à plus de 75 %.



Compléments

1. Lignes de crédit

Pour leurs besoins d'exploitation, les **PME** et les **ETI** peuvent faire appel à leur banque pour obtenir, souvent en début d'année, des **lignes de crédit** leur donnant droit à tirage au cours de l'année.

La part des **PME** ayant demandé des lignes de crédit au cours des 12 derniers mois demeure stable, à 34 % des entreprises. Parmi les **ETI**, 47 % ont fait une demande, soit une hausse de 2 points par rapport au trimestre précédent. Ces demandes sont toujours largement satisfaites (entièrement ou à plus de 75 %), dans 95 % des cas pour les **PME** et pour les **ETI**. 51 % des **PME** ont utilisé des lignes de crédit ce trimestre, soit 1 point de moins qu'au 2^{ème} trimestre 2022. 60 % des **ETI** ont tiré sur leurs lignes de crédit, ce qui représente une hausse de 5 points par rapport au trimestre précédent.

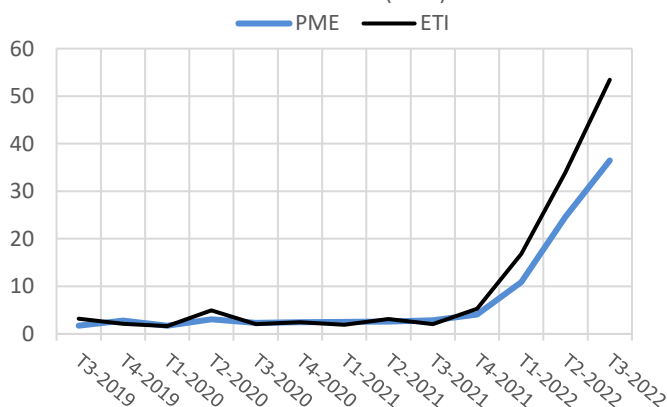
2. Obtention de nouveaux crédits d'équipement

Parmi les **crédits d'investissement**, les **crédits d'équipement** sont destinés à financer des immobilisations incorporelles ou corporelles, hors biens immobiliers.

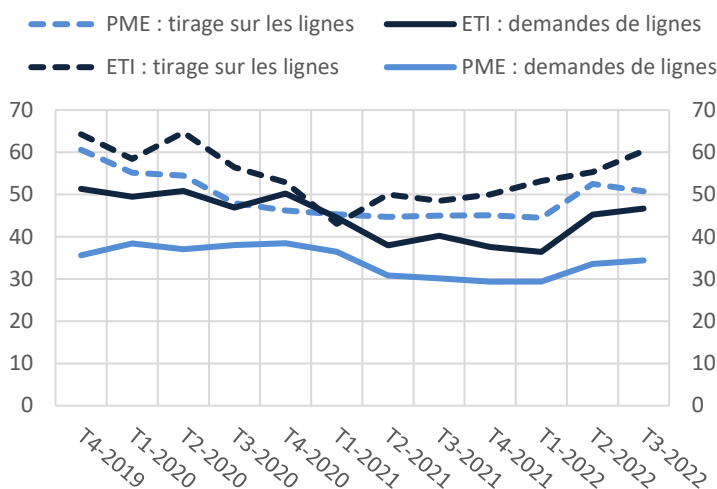
Le **taux d'obtention pour les crédits d'équipement** a augmenté de 6 points pour les **TPE**, 90 % ayant obtenu leur prêt en totalité ou à plus de 75 %. Le **taux d'obtention** pour ce type de crédit reste stable chez les entreprises plus grandes, à 92 % pour les **PME** et 90 % pour les **ETI**.

3. Evolution du coût du crédit

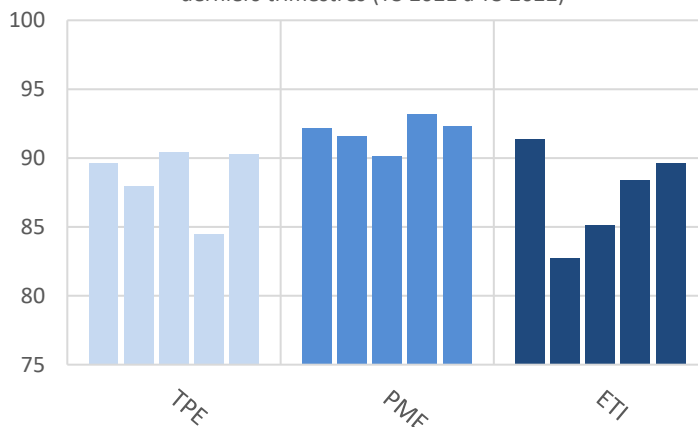
Proportion d'entreprises déclarant une hausse du coût du crédit (en %)



Demandes de lignes de crédit (sur les 12 derniers mois, en % des entreprises) et tirage sur les lignes existantes (au cours des 3 derniers mois, en % des entreprises ayant obtenu une nouvelle ligne au cours des 12 derniers mois)



Proportion d'entreprises ayant obtenu des crédits d'équipements en totalité ou à plus de 75% (en % des entreprises ayant fait une demande) au cours des 5 derniers trimestres (T3 2021 à T3 2022)



Ce trimestre, la proportion d'entreprises déclarant une hausse du **coût global du crédit** augmente logiquement. En effet, 36 % des **PME** et 53 % des **ETI** rapportent une hausse du coût du crédit contre respectivement 25 % et 34 % au trimestre précédent. Parallèlement, la proportion d'entreprises déclarant une baisse du coût du crédit est inférieure à 2 % pour les **PME** comme pour les **ETI**.

Ces chiffres peuvent être mis en regard avec la hausse des taux d'intérêt aux entreprises observée depuis mars 2022.